

digital monsters

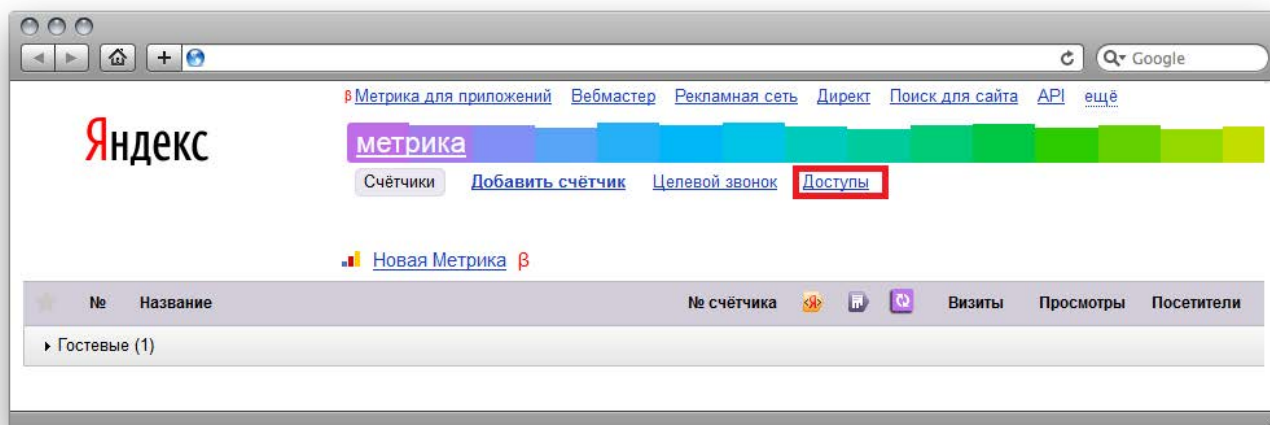
KAK

ž

Как открыть доступ к Яндекс Метрике

Владелец аккаунта в Яндекс Метрике может предоставить доступ к счетчикам статистики своим партнерам.

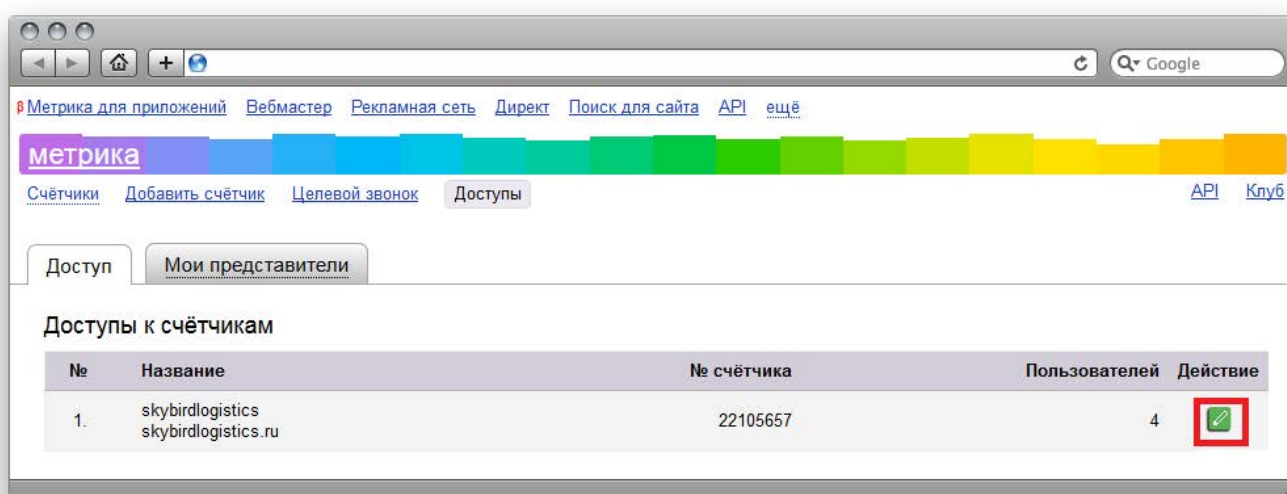
Для открытия доступа необходимо зайти под своим логином и паролем в панель Яндекс Метрики и перейти на вкладку «Доступы».



В Яндекс Метрике различают 2 вида доступа: Гостевой доступ и Представительский доступ.

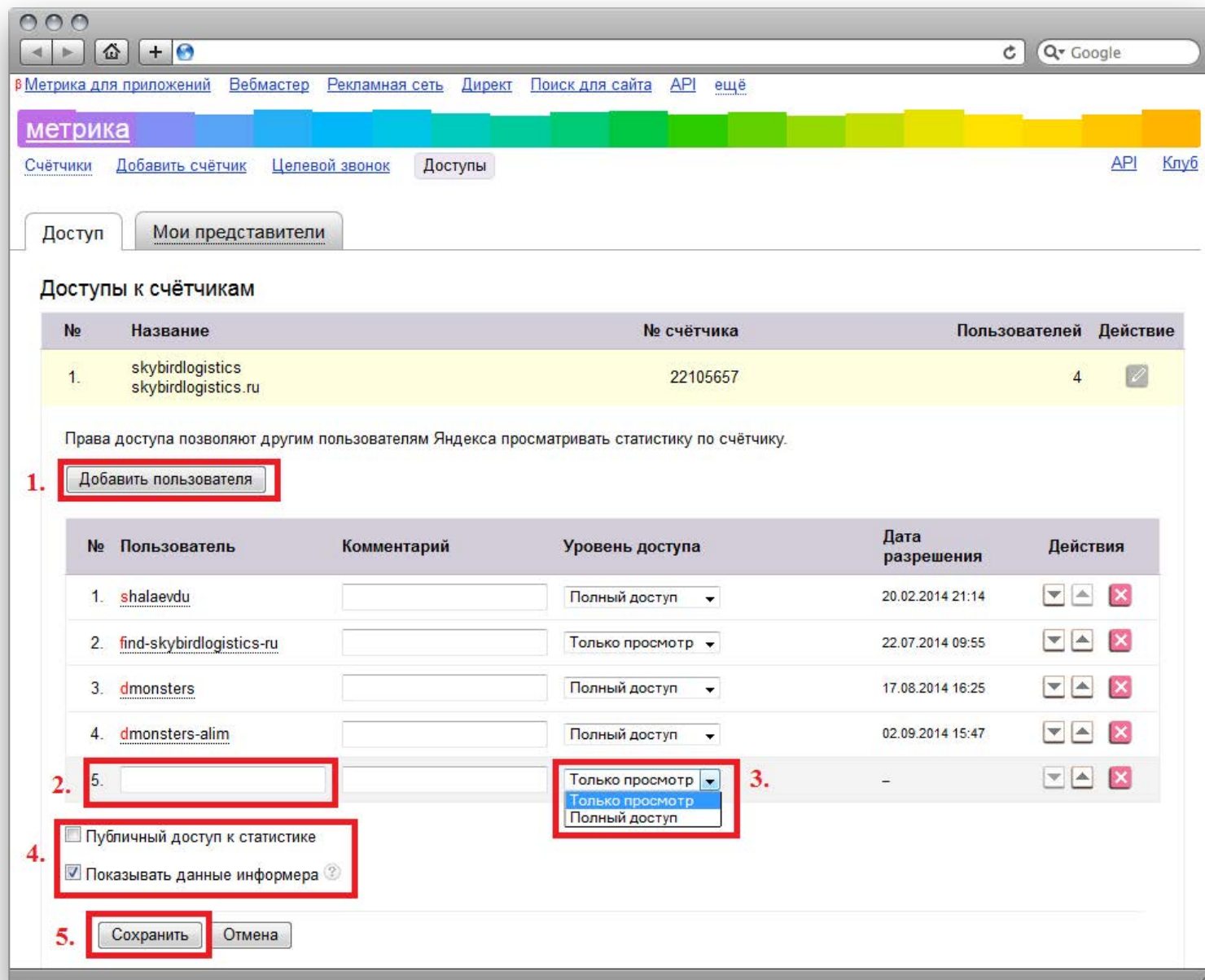
Гостевой доступ

В открывшемся окне нажмите на «карандаш» напротив счетчика, к которому собираетесь открыть доступ.



В окне редактирования доступа:

- Нажмите «Добавить пользователя»
- Впишите в поле логин пользователя
- Выберите уровень доступа:
«Только просмотр» — пользователь получит право смотреть настройки и статистику счетчика;
«Полный доступ» — пользователь получит все права на управление счетчиком (кроме его удаления).
- Галочка напротив «Публичный доступ к статистике» открывает доступ к статистике посещений вашего сайта для любых пользователей по специальной ссылке. Если на вашем сайте установлен информер Яндекс Метрики, то пользователь получит доступ к публичной статистике по клику на информер.
- Нажмите Сохранить.



Метрика для приложений Вебмастер Рекламная сеть Директ Поиск для сайта API ещё

метрика

Счётчики Добавить счётчик Целевой звонок Доступы API Клуб

Доступ Мои представители

Доступы к счётчикам

№	Название	№ счётчика	Пользователей	Действие
1.	skybirdlogistics skybirdlogistics.ru	22105657	4	

Права доступа позволяют другим пользователям Яндекса просматривать статистику по счётчику.

1. **Добавить пользователя**

№	Пользователь	Комментарий	Уровень доступа	Дата разрешения	Действия
1.	shalaevdu		Полный доступ	20.02.2014 21:14	
2.	find-skybirdlogistics-ru		Только просмотр	22.07.2014 09:55	
3.	dmonsters		Полный доступ	17.08.2014 16:25	
4.	dmonsters-alim		Полный доступ	02.09.2014 15:47	
5.	<input type="text"/>		Только просмотр Только просмотр Полный доступ	-	

4. Публичный доступ к статистике
 Показывать данные информера

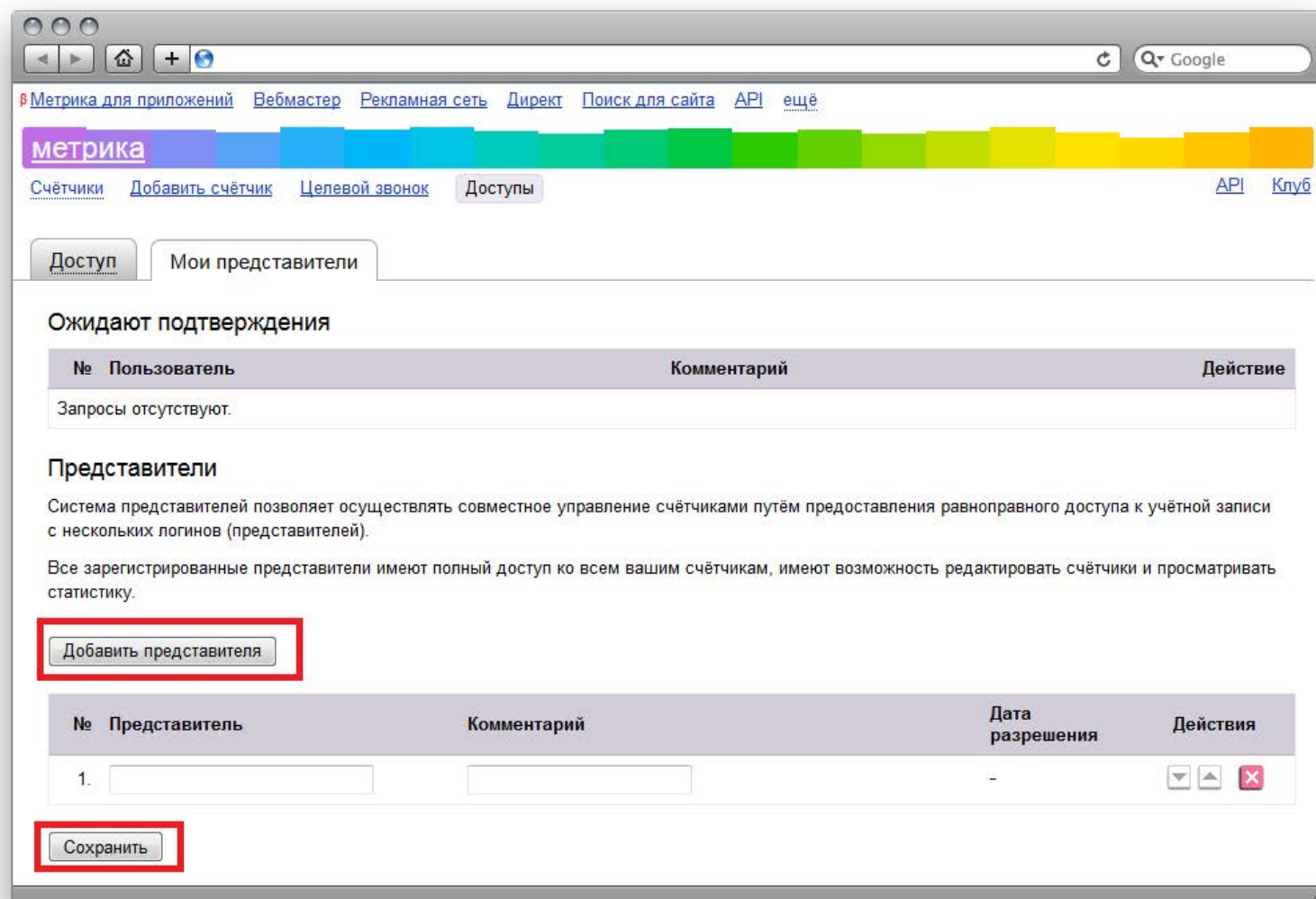
5. **Сохранить** Отмена

Представительский доступ

Данный вид доступа предназначен для совместного равноправного управления счетчиками Яндекс Метрики с нескольких аккаунтов. Владелец аккаунта может предоставить представительский доступ к своему аккаунту любому пользователю, имеющему логин на Яндексе.

В таком случае представитель получает полные права для всех счетчиков в аккаунте: просмотр, редактирование и удаление всех счетчиков аккаунта.

Для добавления нового представителя, перейдите на вкладку «Мои представители», нажмите «Добавить представителя», укажите его логин и нажмите «Сохранить».



The screenshot shows the 'Мои представители' (My Representatives) tab in the Yandex.Metrica interface. At the top, there are navigation links: 'Метрика для приложений', 'Вебмастер', 'Рекламная сеть', 'Директ', 'Поиск для сайта', 'API', and 'ещё'. Below these are tabs for 'Счётчики', 'Добавить счётчик', 'Целевой звонок', and 'Доступы'. The 'Доступы' (Access) tab is active, showing a sub-tab for 'Мои представители'. Under 'Ожидают подтверждения' (Awaiting confirmation), there is a table with columns '№', 'Пользователь', 'Комментарий', and 'Действие', and a message 'Запросы отсутствуют.' (No requests).

The 'Представители' (Representatives) section contains a description: 'Система представителей позволяет осуществлять совместное управление счётчиками путём предоставления равноправного доступа к учётной записи с нескольких логинов (представителей).' and 'Все зарегистрированные представители имеют полный доступ ко всем вашим счётчикам, имеют возможность редактировать счётчики и просматривать статистику.' Below this is a 'Добавить представителя' (Add representative) button, which is highlighted with a red box. Underneath is a table with columns '№', 'Представитель', 'Комментарий', 'Дата разрешения', and 'Действия'. The first row shows '1.' in the '№' column, an input field for the representative's name, an input field for a comment, a hyphen in the 'Дата разрешения' column, and three action icons (dropdown, up, and delete) in the 'Действия' column. Below the table is a 'Сохранить' (Save) button, also highlighted with a red box.

При создании нового счетчика в аккаунте доступ к нему будет автоматически открыт всем ранее добавленным представителям.

СПАСИБО ЗА ВАШЕ ВНИМАНИЕ!

Если вас заинтересовала наша бурная маркетинговая деятельность — звоните и приглашайте нас на свидание.

Если вы из робких — можно встретиться на вашей территории в пределах Российской Федерации или Украины, если посмелее — приглашаем на чашку кофе к нам.

Обсудим дела в непринуждённой обстановке. Мы всегда рады новым знакомствам и крепким дружеским партнерским отношениям!

ОФИС ПРОДАЖ В МОСКВЕ

125040, Россия, Москва
3-я ул. Ямского поля, 2/16

+7 (495) 215-19-23
+7 (910) 435-67-70

e-mail: office@dmonsters.ru
skype: artemmolchanov
ICQ: 125775

ОФИС В СЕВАСТОПОЛЕ

99011, Украина, Севастополь,
Набережная Корнилова, 9

+38 (066) 629-30-57
+38 (095) 133-02-43

e-mail: sevastopol@dmonsters.ru